

---

# *DocumentExporter*

## Quick start guide

*Demoversion 1.19 FW2018*



# Översikt

**UBW AddOn -  
askk:DocumentExporter**  
version 1.19 demo

## Lösning igång på tre snabba steg

- Installera
- Fråga Verifikation - Sök - Tryck på knappen
- Hämta dokumenten från export

## Det blir nästan för enkelt

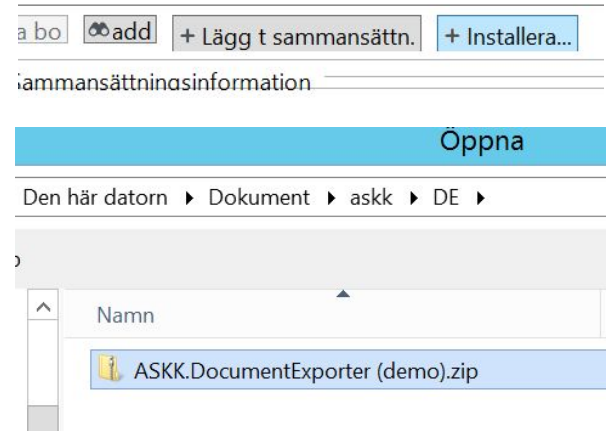
t.ex. att hämta ut dokument kopplade på fakturor vid större utlämningar

---

# 1 - installation med Installer-verktyget

## Systemadm / Anpassningsverktyg / ACT

- Klicka Installera... välj zip-filen, OK startar installer
- Justera systemparameter  
ASKK\_DE\_USER\_GROUPS och systemvärde  
ASKK\_DE...\_IDX\_MAP (number1 = 1)
- Vid behov ta hjälp av systemadmin eller tekniker  
(beroende på åtkomst, etc.)
- Mer info i beställda rapporter A46SETUP



## 2 - Fråga verifikation (i Web)

### Gör urval, Sök och beställ exporten

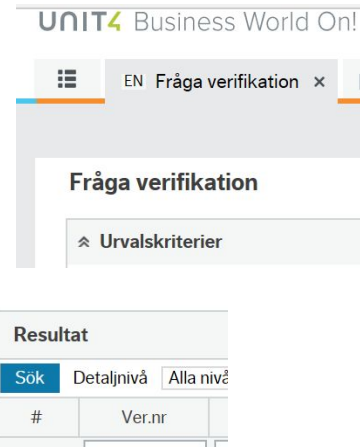
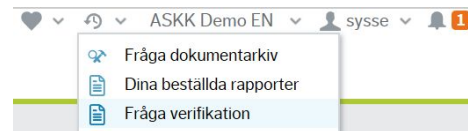
- vid sökt resultat, klicka på Exportera Dokument

#	Ver.nr	#	VT	Ver.datum	Period
	<input type="text"/>	<input type="text"/>	<input type="text"/>	<input type="text"/> 	<input type="text"/>
1	<a href="#">59030000</a>	0	PN	2005-03-03	200501
2	<a href="#">59030000</a>	1	PN	2005-03-03	200501
3	<a href="#">59030000</a>	2	PN	2005-03-03	200501
4	<a href="#">59030001</a>	0	PN	2005-03-03	200501
5	<a href="#">59030001</a>	1	PN	2005-03-03	200501
6	<a href="#">59030001</a>	2	PN	2005-03-03	200501
7	<a href="#">18300000</a>	0	G1	2008-05-01	200801
8	<a href="#">18300000</a>	1	G1	2008-05-01	200801

Välj kolumner   Skapa widget   Analyser   Export   Exportera dokument

 Startade rapport i bolag EN med orderno: 77

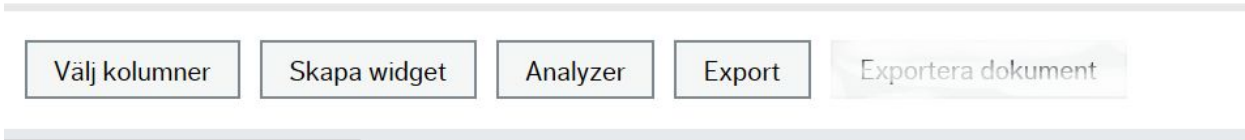
 Information: 1



## 2 - Fråga verifikation

### Om knappen inte syns

- Ange roller som ska ha tillgång i systemparameter  
ASKK\_DE\_USER\_GROUP - roll SYSTEM från installation



## 2 - Fråga verifikation

### Om knappen inte är aktiv (inga dok.typer mappade)

- Mappning till några kända dok.typer installeras men behöver aktiveras.
- Definiera ev. ytterligare dok.typer som ska kunna exporteras i systemvärde ...DOC\_TYPE\_IDX\_MAP (number1=1 aktiverar).



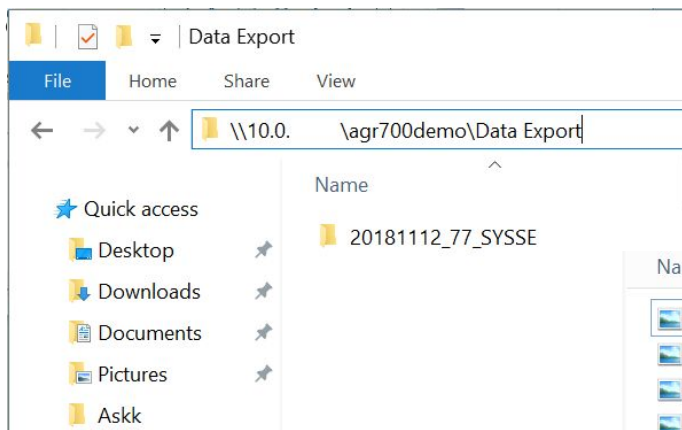
Välj kolumner   Skapa widget   Analyzer   Export   Exportera dokument








**i** Inga dok.typer mappade för DocumentExporter (askk.se). Aktivera systemvärden.

**i** Information: 1

# 3 - Hämta filer från exportmapp

Gå till utdelad "Data export"



Namn	Senast ändrad	Typ
 EN_29100001_SIN.jpg	2017-10-18 18:47	JPEG-bild
 EN_29100002_SIN.jpg	2017-10-18 18:47	JPEG-bild
 EN_29100003_SIN.jpg	2017-10-18 18:47	JPEG-bild
 EN_29100004_SIN.jpg	2017-10-18 18:47	JPEG-bild
 EN_29500000_SIN.xml	2017-10-18 18:45	XML-dokur
 EN_29500001_SIN.xml	2017-10-18 18:45	XML-dokur
 EN_29500004_SIN.xml	2017-10-18 18:45	XML-dokur

---

**Igång!**

---



---

# Tips!

## Max-gränser

När avsett diskutrymme för större exporter finns så kan parametrar ...MAX\_DOCS och MAX\_SIZE justeras/utökas. Samt ROOT\_FOLDER kan anges för att styra till separat utdelning.

## Makron

Både mappstruktur och filnamnsättning kan styras med makro - se systemparametrar ASKK\_DE\_SUB\_FOLDERS och ..FILE\_NAME.

---

# Fler ValueAddons för UBW?

1. Infoga text här Infoga text här  
Infoga text här Infoga text här
2. Infoga text här Infoga text här  
Infoga text här
3. Infoga text här Infoga text här  
Infoga text här

Se <http://askk.se> eller kontakta  
[info@askk.se](mailto:info@askk.se) för mer info!

---